









FRATELLI TORELLI SRL – fonderia di ghisa grigia, sferoidale e legata

Viale Danimarca - Zona Industriale – 84091 BATIPAGLIA (SA) - Tel 0828-307141 - Fax 0828-302483 – cell. 320-3514377

Partita I.V.A. 04726980651- Numero REA:SA-389402

E-mail: fratellitorelli@tiscali.it – Sito web: www.fonderietorelli.com

Prodotti certificati

Descrizione	CODICE	Dim. Esterna mm	Luce Netta mm	Spessore mm	CLASSE	Peso kg	Note
 Telaio quadro, coperchio tondo con cerniera e serratura	CSTD50/QC	500 x 500	Ø 400	80	D400	28	
	CSTD60/QC	600 x 600	Ø 500	80	D400	39	
	CSTD70/QC	700 x 700	Ø 600	80	D400	48	
	CSTD80/QC	800 x 800	Ø 600	80	D400	54	
	CSTD90QC-70	900 x 900	Ø 700	100	D400	80	
	CSTD100QC-80	1000 x 1000	Ø 800	100	D400	106	
	CSTD110QC-100	1100 x 1100	Ø 1000	100	D400	142	
 Telaio e coperchio quadri a tenuta	CSQB20LSC	200 x 200	140 x 140	30	B125	3	
	CSQB30LSC	300 x 300	200 x 200	30	B125	6	
	CSQB40LSC	400 x 400	300 x 300	30	B125	9	
	CSQB50LSC	500 x 500	400 x 400	35	B125	16	
	CSQB55LSC	550 x 550	450 x 450	35	B125	20	
	CSQB60LSC	600 x 600	500 x 500	35	B125	24	
	CSQB70LSC	700 x 700	600 x 600	40	B125	35	
	CSQB80LSC	800 x 800	700 x 700	45	B125	46	
	CSQB90LSC	900 x 900	800 x 800	45	B125	55	
CSQB100LSC	1000 x 1000	900 x 900	60	B125	88		
 Telaio e coperchio quadri a tenuta	CSQC30LSC	300 x 300	200 x 200	35	C250	7	
	CSQC40LSC	400 x 400	300 x 300	35	C250	11	
	CSQC50LSC	500 x 500	400 x 400	40	C250	20	
	CSQC55LSC	550 x 550	450 x 450	45	C250	24	
	CSQC60LSC	600 x 600	500 x 500	45	C250	29	
	CSQC70LSC	700 x 700	600 x 600	50	C250	41	
	CSQC80LSC	800 x 800	700 x 700	60	C250	55	
	CSQC90LSC	900 x 900	800 x 800	65	C250	77	
CSQC100LSC	1000 x 1000	900 x 900	70	C250	105		
 Telaio e coperchio quadri a tenuta	CSQD40LSC	400 x 400	300 x 300	75	D400	20	
	CSQD50LSC	500 x 500	400 x 400	75	D400	29	
	CSQD55LSC	550 x 550	450 x 450	75	D400	35	
	CSQD60LSC	600 x 600	500 x 500	75	D400	41	
	CSQD70LSC	700 x 700	600 x 600	75	D400	58	
	CSQD80LSC	800 x 800	700 x 700	75	D400	77	
	CSQD90LSC	900 x 900	800 x 800	75	D400	98	
	CSQD100LSC	1000 x 1000	900 x 900	75	D400	133	
	CSQD110LSC	1100 x 1100	1000 x 1000	75	D400	160	
CSQD120LSC	1200 x 1200	1100 x 1100	75	KN400	186	Non previsto dalla EN124:94	
 Telaio rettangolare e 2 coperchi triangolari (tipo TELECOM)	CSR7578/C	750 x 780	600 x 600	100	D400	88	
	CSR8794/C	872 x 945	700 x 800	100	D400	108	
 Telaio rettangolare e 4 coperchi triangolari (tipo TELECOM)	CSR75135/C	780 x 1350	600 x 1200	100	D400	167	
	CSR88116	888 x 1165	700 x 1060	100	D400	180	












FRATELLI TORELLI SRL – fonderia di ghisa grigia, sferoidale e legata

Viale Danimarca - Zona Industriale – 84091 BATIPAGLIA (SA) - Tel 0828-307141 - Fax 0828-302483 – cell. 320-3514377

Partita I.V.A. 04726980651- Numero REA:SA-389402

E-mail: fratellitorelli@tiscali.it – Sito web: www.fonderietorelli.com

Prodotti certificati

Descrizione	CODICE	Dim. Esterna mm	Luce Netta mm	Spessore mm	CLASSE	Peso kg	Note
 Telaio e coperchio quadrati, a riempimento senza aletta perimetrale	CSQRMP40GSC	400 x 400	305 x 305	90	C250	24	
	CSQRMP50GSC	500 x 500	405 x 405	90	C250	37	
	CSQRMP60GSC	600 x 600	505 x 505	90	C250	49	
	CSQRMP70GSC	700 x 700	605 x 605	90	C250	65	
 Telaio e coperchio rettangolari a tenuta	CSRMB6080MSC	600 x 800	500 x 700	40	B125	33	
	CSRM6080MSC	600 x 800	500 x 700	50	C250	45	
	CSRMD6080MSC	600 x 800	500 x 700	100	D400	58	
 Telaio e coperchio rettangolari	CSRAPC5070BN	500 x 700	400 x 600	60	C250	40	
 Telaio e coperchi rettangolari a doppia battuta e bullonati	CSR87160-A	870 x 1600	700 x 1430	100	D400	316	2 coperchi
	CSR87236-A	870 x 2365	700 x 2200	100	D400	464	3 coperchi
 Telaio e coperchi rettangolari con cerniera e serratura	CSR83143	836 x 1430	600 x 1255	100	D400	173	3 coperchi
	CSR88125-G	884 x 1252	700 x 1096	100	D400	202	4 coperchi
 Chiusini per saracinesche	CSUNI-1	Ø 214	Ø 100	180	---	6,5	
	CSUNI-1 AQP	Ø 214	Ø 100	180	---	9,5	
	CSUNI-4	Ø 210	Ø 120	130	---	6,1	
	CSUNI-7	Ø 350	Ø 200	190	D400	24	
 Telaio e griglia quadrati a nido d'ape	GSQNDC40PSC	400 x 400	290 x 290	45	C250	14	
	GSQNDC50PSC	500 x 500	390 x 390	50	C250	22	
	GSQNDC60PSC	600 x 600	490 x 490	50	C250	34	
 Telaio e griglia quadrati sifonabili	GSQC30MSC	300 x 300	Ø 200	40	C250	6	piana
	GSQC40MSC	400 x 400	Ø 300	45	C250	13	piana
	GSQC40MSC/C	400 x 400	Ø 300	50	C250	13	concava
	GSQC50MSC	500 x 500	Ø 400	50	C250	20	piana
	GSQC50MSC/C	500 x 500	Ø 400	55	C250	20	concava
	GSQC55MSC	550 x 550	Ø 450	55	C250	26	piana
	GSQC55MSC/C	550 x 550	Ø 450	60	C250	26	concava
	GSQC60MSC	600 x 600	Ø 500	50	C250	33	piana
	GSQC60MSC/C	600 x 600	Ø 500	55	C250	33	concava
	GSQC70MSC	700 x 700	Ø 600	60	C250	42	piana
	GSQC70MSC/C	700 x 700	Ø 600	65	C250	44	concava
	GSQC80MSC	800 x 800	Ø 700	65	C250	59	piana
	GSQC90MSC	900 x 900	Ø 800	75	C250	82	piana
 Telaio e griglia quadrati sifonabili	GSQD40MSC	400 x 400	Ø 300	75	D400	21	piana
	GSQD50MSC	500 x 500	Ø 400	75	D400	29	piana
	GSQD55MSC	550 x 550	Ø 450	75	D400	34	piana
	GSQD60MSC	600 x 600	Ø 500	75	D400	43	piana
	GSQD70MSC	700 x 700	Ø 600	75	D400	53	piana
	GSQD80MSC	800 x 800	Ø 700	80	D400	72	piana
	GSQD90MSC	900 x 900	Ø 800	80	D400	104	piana




FRATELLI TORELLI SRL – fonderia di ghisa grigia, sferoidale e legata


Viale Danimarca - Zona Industriale – 84091 BATTIPAGLIA (SA) - Tel 0828-307141 - Fax 0828-302483– cell. 320-3514377


Partita I.V.A. 04726980651- Numero REA:SA-389402




E-mail: fratellitorelli@tiscali.it – Sito web: www.fonderietorelli.com

Prodotti certificati

Descrizione	CODICE	Dim. Esterna mm	Luce Netta mm	Spessore mm	CLASSE	Peso kg	Note
 Telaio e griglia rettangolari	GSRC4555TSC	450 x 550	350 x 450	60	C250	21	concava
	GRDA4555TN	450 x 550	360 x 460	100	D400	35	piana

Descrizione	CODICE	Dim. Esterna mm	Altezza mm	Superficie di scarico dm ²	Per caditoia dim. est. mm	Note
 Sifoni in polipropilene	SIFPLAST20	200 x 200	110	1,1	300 x 300	
	SIFPLAST30	300 x 300	160	2	400 x 400	
	SIFPLAST40	398 x 398	214	5,8	500 x 500	
	SIFPLAST45	448 x 448	220	9,2	550 x 550	
	SIFPLAST50	498 x 498	220	9,2	600 x 600	
	SIFPLAST60	598 x 598	270	9,2	700 x 700	

Descrizione	CODICE	Dim. Esterna mm	Dim. tubo di innesto mm	Altezza mm	Sup. di scarico dm ²	CLASSE	Peso kg	Note
 Chiusini a margherita sifonati	GGQT20	200 x 200	Ø 60	75	0,25	---	3,2	Non previsti dalla EN12494
	GGQT25	250 x 250	Ø 90	95	0,45	---	5,5	
	GGQT30	300 x 300	Ø 100	116	1,01	---	10	
	GGQT40	400 x 400	Ø 125	158	1,17	---	25	

Descrizione	CODICE	Dim. Esterna mm	Dim. Interna mm	Altezza totale mm	Altezza interna mm	Classe	Peso kg	Note
 Canaletta in calcestruzzo polimerico e griglia in ghisa sferoidale	POLIS 100C- X S	1000 x 130	100	65	50	C250	12	
	POLIS 100C-S	1000 x 130	100	102	85	C250	15	
	POLIS 100C-M	1000 x 130	100	145	125	C250	19	
	POLIS 150C-S	1000 x 198	150	125	100	C250	30	
	POLIS 150C-M	1000 x 198	150	201	175	C250	36	
 Canaletta in calcestruzzo polimerico e griglia in ghisa sferoidale	POLIS 100C- X S/ANG	500 x 500 x 130	100	60	50	C250	11	
	POLIS 100C-S/ANG	500 x 500 x 130	100	97	85	C250	13	
 Canaletta in calcestruzzo polimerico e griglia in ghisa sferoidale	POLIS 150D-S	1000 x 198	150	155	100	D400	40	
	POLIS 150D-M	1000 x 198	150	222	181	D400	42	
	POLIS 200D-M	1000 x 265	205	265	205	D400	70	
	POLIS 200D- X L	1000 x 265	205	345	285	D400	77	
	POLIS 250D-M	1000 x 310	250	305	245	D400	80	
	POLIS 300D-M	1000 x 372	312	305	245	D400	104	
POLIS 150E-M	1000 x 198	150	222	181	E 600	44		